
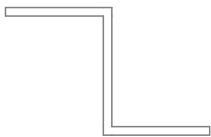

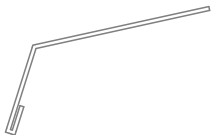
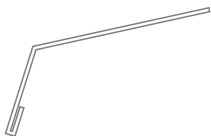





VÝPIS KLEMPÍŘSKÝCH VÝROBKŮ

Rekonstrukce truhlářských dílen Střední školy řemeslné v Jaroměři

VYR KLEMPIRSKE SO01,02,04

ozn.	popis	Náhled 2D řezu	KS	rozměr(m)	materiál	rozvinutá šířka	barva	n.p.	poznámka
KV.14	lemovací lišta		1	8,107	poplast. ocel 0,6mm	R.Š.=80mm	RAL 9006	střecha	---
KV.14	lemovací lišta		1	10,707	poplast. ocel 0,6mm	R.Š.=80mm	RAL 9006	střecha	---
KV.15	okapnice		1	4,286	poplast. ocel 0,6mm	R.Š.=150mm	RAL 9006	střecha	---
KV.15	okapnice		1	36,078	poplast. ocel 0,6mm	R.Š.=150mm	RAL 9006	střecha	---
KV.15	okapnice		1	40,994	poplast. ocel 0,6mm	R.Š.=150mm	RAL 9006	střecha	---
KV.16	oplechování boční napojení (krycí lišta)		1	3,127	poplast. ocel 0,6mm	R.Š.=180mm	RAL 9006	střecha	---
KV.16	oplechování boční napojení (krycí lišta)		1	10,040	poplast. ocel 0,6mm	R.Š.=180mm	RAL 9006	střecha	---
KV.16	oplechování boční napojení (krycí lišta)		1	10,103	poplast. ocel 0,6mm	R.Š.=180mm	RAL 9006	střecha	---